

# OMJ-88R

## 取扱説明書

このたびは、「OMJ-88R」をお買い上げいただきまして誠にありがとうございます。

- ・ご利用にあたりまして、この「取扱説明書」をよくお読みください。
- ・お読みになったあとも、本商品のそばなどいつも手元においておいてください。

### 1 セットを確認してください。

本商品には次のものが添付されています。ご利用になる前に必ず確認してください。

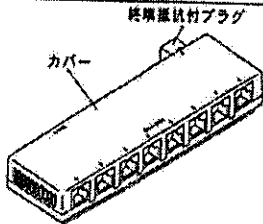
- ・取扱説明書
- ・8/4両端プラグ付コード (DSU接続用コード)
- ・取付用マグネット：2個

### 2 本商品の機能

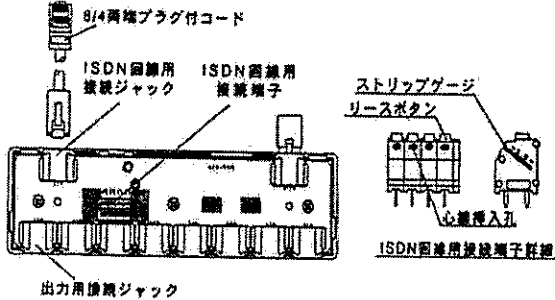
- (1) 本商品はISDN機器最大8台まで、簡単に接続できます。
- (2) 配線を減少させ、簡単に増設・変更が可能です。

### 3 各部の名称

#### ●外観

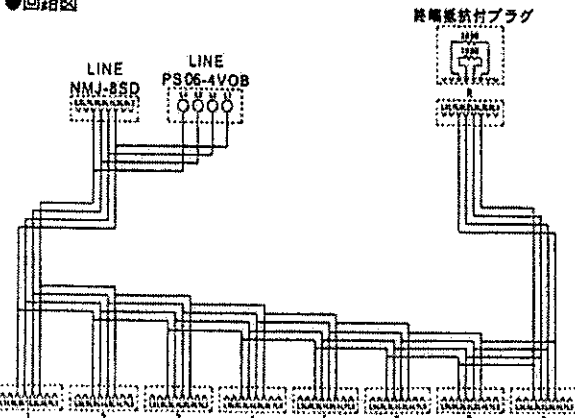


#### ●内部



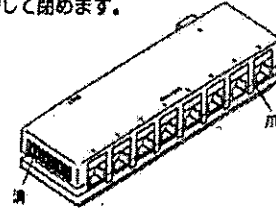
- お願い ・ISDN回線用接続端子に4心ケーブル(単線線径φ0.4~φ0.65)を接続する場合はSG(ストリップゲージ)に合わせて心線の被覆をむき、リリースボタンを押して挿入してください。尚、心線を取り外す場合はリリースボタンを押して引き抜いてください。
- ・ISDN用接続端子で接続する場合は工事担任者の資格を必要とします。

#### ●回路図



#### ●カバーの開け方および閉め方

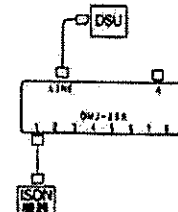
- ・カバーを開ける際は、⊖ドライバーをカバーの溝の間に差し込んで開けてください。
- ・カバーを閉める際は、カバーの爪に合わせ、「カチッ」というまでゆっくりと押しつけて閉めます。



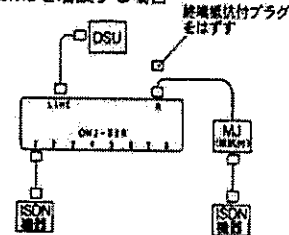
- お願い ・カバーを開けるときや閉めるときなどは破損しないように充分取り扱いに注意してください。

### 4 接続方法

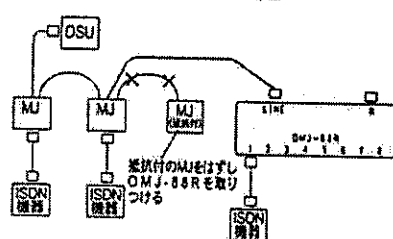
#### (1) DSUにOMJ-88Rを接続する場合



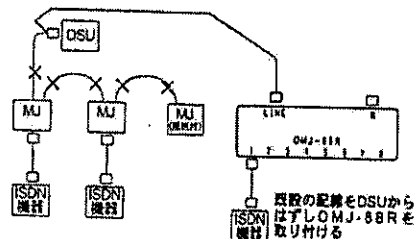
#### (2) OMJ-88RにMJを増設する場合



#### (3) 既設のMJにOMJ-88Rを増設する場合



#### (4) 既設のMJをはずしOMJ-88Rに変更する場合






- お願い ・ISDN回線に接続できるISDN機器は最大8台です。
- ・ISDN機器は各機器の電源スイッチをOFFにして配線してください。
- ・デジタル通信機器を接続する場合、一旦DSUに直接接続してください。尚、アナログ通信機器を接続する場合、ターミナルアダプタが必要になります。
- ・接続ケーブルはISDN用8/4両端プラグ付コードで10m以内のものを使用してください。
- ・付属の終端抵抗付プラグは本体以外に増設する場合を除き、取り外さないでください。

安全にお使いいただくために必ずお読みください。

この取扱説明書には、あなたやほかの人々への危害や財産への損害を未然に防ぎ、本商品を安全にお使いいただくために、守っていただきたい事項を示しています。その表示と図記号の意味は次のようになっています。内容をよく理解してから本文をお読みください。

■本書のマーク説明

 <b>警告</b>	この表示を無視して、誤った取扱いをすると人が死亡または重傷を負う可能性が想定される内容を示しています。
 <b>注意</b>	この表示を無視して、誤った取扱いをすると人が危害を負う可能性が想定される内容および物的損害のみの発生が想定される内容を示しています。
 <b>お願い</b>	この表示を無視して、誤った取扱いをすると、本商品の本来の性能を発揮できなったり、機能停止を招く内容を示しています。



- 本商品をぬれた手でさわったり、水をかけないように注意してください。火災・感電の原因となることがあります。
- 本商品のすきまなどから内部に金属類や燃えやすいものなどの異物を差し込んだり落としたりしないでください。そのまま使用すると火災・感電の原因となることがあります。特にお子様のいるご家庭ではご注意ください。



- 本商品を分解・改造したりしないでください。火災・感電の原因となることがあります。改造は、法律で禁じられています。
- 本商品のそばに火びん、植木鉢、薬品、コップ、化粧品や水の入った容器、または小さな金属類を置かないでください。こぼれたり、中に入った場合、火災・感電の原因となることがあります。
- ふる場や加湿器のそばなど、湿気の高いところで設置、および使用しないでください。火災・感電の原因となることがあります。
- ぬれた手で接続されるモジュラーコードを抜き差ししないでください。感電の原因となることがあります。
- モジュラーコードを傷つけたり、破損したり、加工したり、無理に曲げたり、引っばったり、束ねたりしないでください。火災・感電の原因となることがあります。


安全にお使いいただくために必ずお読みください。

●お使いになる前に




- ぐらついた台の上や傾いた所など、不安定な場所に置かないでください。火災・感電の原因となることがあります。
- 直射日光の当たるところや、暖房設備・ボイラーなどの著しく温度が上昇するところに置かないでください。内部の温度が上がり火災の原因となることがあります。
- 調理台のそばなど油とびや湿気があたる場所、ほこりの多い場所に置かないでください。内部の温度が上がり、火災の原因となることがあります。
- 本商品を壁に取り付ける場合は、本商品の重みにより落下しないように堅固に取り付け、設置してください。落下してけがの原因となることがあります。

●お使いになる前に



- 本商品を熱器具に、近づけないでください。本商品が溶けて、火災・感電の原因となることがあります。
- 本商品に乗らないでください。(特に小さなお子様のいるご家庭ではご注意ください。) 倒れたりこわれたりして、けがの原因となることがあります。

●取扱いについて



- ベンジン、シンナー、アルコールなどでふかないでください。(変色や変形の原因となることがあります。) 汚れがひどいときは薄い中性洗剤をつけた布をよくしぼって汚れをふき取り、やわらかい布でからぶきしてください。
- 落としたり、強い衝撃を与えないでください。故障の原因となることがあります。

●置き場所について



- 故障の原因となることがありますので、次のような場所への設置はさけてください。
  - ・製氷倉庫など特に温度が下がる場所。
  - ・塵・ほこり・鉄粉・有害ガスなどが発生する場所。
- 硫化水素が発生する場所(温泉地)などでは、本商品の寿命が短くなることがあります。

〔製造・販売〕

株式会社八光電機製作所  
〒342-0008  
埼玉県吉川市旭3-7  
TEL 048-940-8685  
FAX 048-940-2075